

Инструкция по установке и настройке Zoiper!

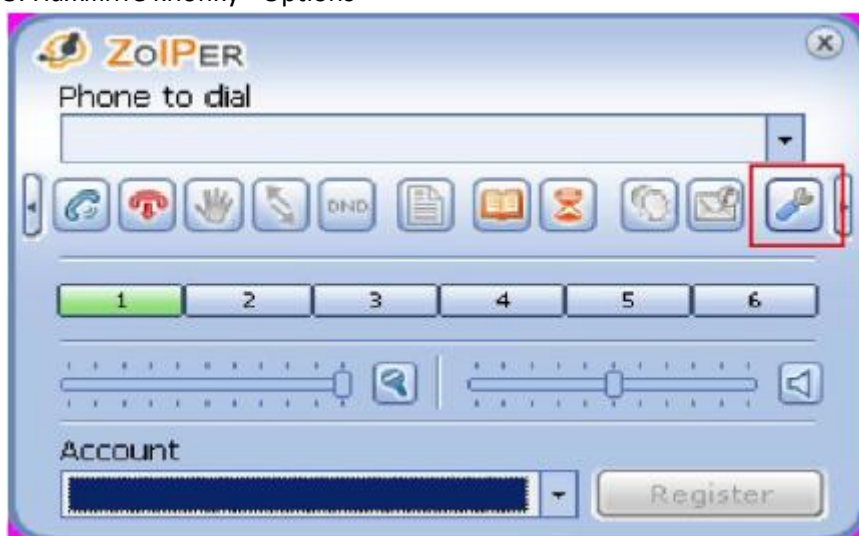
1. Загрузите и установите программу по ссылке:

http://www.zoiper.com/download_intermediate.php?os=Windows&ap=zc&location=zoiper_communicator_free_installer_exe_win и следуйте инструкции по установке, описанной на сайте.

2. Запустите программу и нажмите кнопку «OK»



3. Нажмите кнопку «Options»



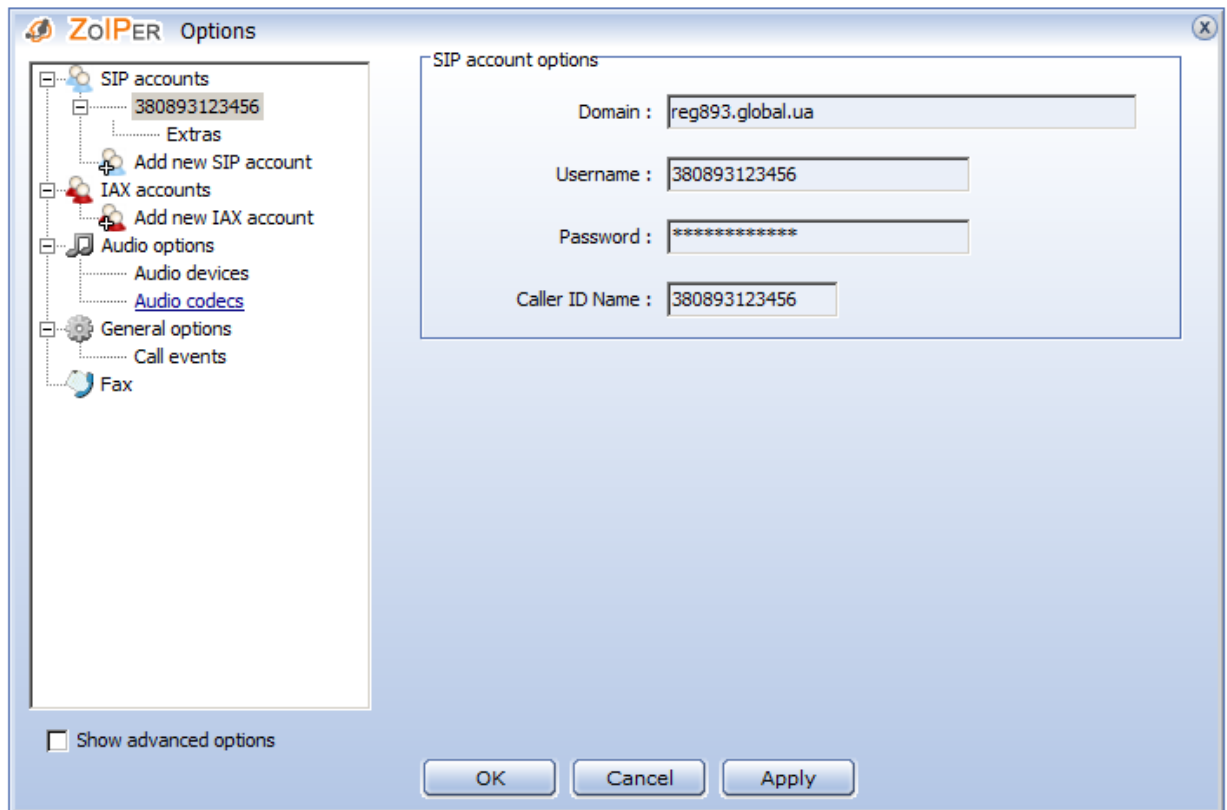
6. Заполните выделенные поля, как показано на рисунке и нажмите кнопку «OK»:

Domain – **reg893.global.ua**

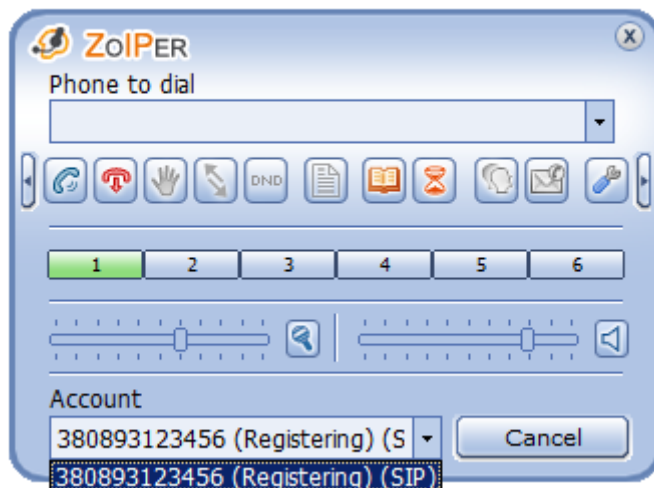
Username - Ваш номер телефона, например **380893123456**

Password - Ваш пароль

Caller ID Name - Ваш номер телефона, например **380893123456**



7. Если все параметры были введены правильно, Вы увидите надпись в поле «Account» 380893123456 (Registered) (SIP):



Правила набора украинских номеров телефонов:

Мобильные номера : код мобильного оператора+семизначный номер;

Городские номера (в т.ч. Киев): код города+ семизначный номер;

Правила набора международных номеров телефонов:

Международные номера: 00+код страны+код города+номер